
נירלט
PROFESSIONAL
מדריך הצבע
לעולם העץ



צביעת עץ לפנים הבית

דלתות | משקופים | חלונות | רהיטי עץ לפנים הבית

באיזה מוצר עליך להשתמש?

שימוש	תיקוני פגמים בעץ לפני צביעה אטומה	צביעה שקופה לחידוש והגנה	צביעה חצי שקופה לחידוש והגנה	צביעה אטומה
מוצרים	• שפכטל לעץ	• לכה שקופה ע"ב מים • לכה שקופה	• לזור מגן לעץ ע"ב מים • לזור מגן לעץ	• אוניאור ע"ב מים • אוניאור • אונירלק
הגימור המתקבל		 עץ לאחר צביעת לכה שקופה	 עץ לאחר צביעה חצי שקופה	 עץ לאחר צביעה אטומה

שפכטל לעץ

חומר למילוי פגמים בעץ והחלקתו, על בסיס שרפים אקרילים. קל ונוח לשיוף. מתאים לשימוש פנימי לפני צביעה אטומה.



גיון: לבן
גימור: מט
כלי עבודה: שפכטל
סער כיסוי לליטר: בהתאם לעומק המילוי
גדלי אריזות: 1, 5.5 ק"ג



תיקון חורים ופגמים בעץ לפנים הבית

לפני צביעת צבע אטום בלבד



במידה ונדרש למלא פגמים בעץ יש לנקות וללטש את פני השטח.



יש למלא עם **שפכטל לעץ** את הפגמים ולהסיר את שארית החומר מכל המקומות בהם לא נדרש מילוי.



לאחר ייבוש של מספר שעות יש ללטש את העץ עד להגעה למשטח ישר ואחיד.



לאחר ייבוש מלא של **שפכטל לעץ** יש לצבוע צבע **יסוד ראשון סינטטי.**



לאחר ייבוש צבע היסוד ניתן לצבוע מעליו צבע עליון אטום כגון **אוניאור** או **אונירלק.**

תהליך הכנה וצביעת עץ לפנים הבית



יש להסיר אבק, לכלוך, שמנים או כל חומר זר לפני הצביעה.



יש להסיר שכבת עץ רקובה (אפורה) על ידי ליטוש עד לקבלת מראה העץ הטבעי. עובש ופטריות יש להסיר ע"י אקונומיקה ומים, שטיפה במים נקיים וייבוש מלא.



בהתאם לסוג הצביעה הרצויה (שקופה, חצי שקופה או אטומה) יש ליישם שכבה ראשונה.



לאחר צביעת השכבה הראשונה וייבושה, יש ללטש קלות את העץ על מנת להסיר את סיבי העץ שהתרוממו. בסיום הליטוש יש לנקות את שאריות הסיבים מהמשטח.



יש לצבוע שכבה אחת עד שתיים נוספות לקבלת המראה הסופי.

לקבלת הנחיות יישום מלאות, יש לעיין לפני הצביעה בהוראות המופיעות על גבי אריזות המוצרים.

צביעת מוצרי עץ מחוץ לבית

פרגולות | גדרות | ארגזי רוח | ריהוט גן

באיזה מוצר עליך להשתמש?

שימוש	יצירת שכבת הגנה לפני צביעה	צביעה שקופה לחידוש והגנה	צביעה חצי שקופה לחידוש והגנה	צביעה חצי שקופה להגנה מקסימלית	צביעה אטומה
מוצרים	• סופר מגן לעץ	• לכה שקופה ע"ב מים • לכה שקופה	• לזור מגן לעץ ע"ב מים • לזור מגן לעץ	• שמן מגן לדק	• אוניאור ע"ב מים • אוניאור • אונירלק
הגימור המתקבל		 עץ לאחר צביעת לכה שקופה	 עץ לאחר צביעה חצי שקופה		 עץ לאחר צביעה אטומה

תהליך הכנה וצביעת מוצרי עץ מחוץ לבית



עץ חדש יש ללטש קלות לפני הצביעה. עץ ישן או צבוע יש ללטש בצורה מסיבית לצורך הורדת שכבת הצבע או הלכה.



לאחר הליטוש יש לנקות את אבק הליטוש ממשטח העץ.



על מנת לשמור על העץ מפני עובש, ריקבון ופגעי מזג אוויר, מומלץ ליישם שכבת אחת של **סופר מגן לעץ** כשכבת הגנה לפני צביעה שקופה, חצי שקופה או אטומה.

לקבלת הנחיות יישום מלאות, יש לעיין לפני הצביעה בהוראות המופיעות על גבי אריזות המוצרים.





לחילופין, את **סופר מגן לעץ** ניתן לקבל בגוונים שונים ולהשתמש בו גם כצבע חצי שקוף לעץ. במקרה זה יש ליישם 2-3 שכבות.



לאחר מריחת שכבה אחת של **סופר מגן לעץ** (מומלץ) ובהתאם לסוג הצביעה הרצויה (שקופה, חצי שקופה או אטומה) יש ליישם את המוצר הנבחר ב- 2 עד 3 שכבות.



לאחר צביעת השכבה הראשונה וייבושה, יש ללטש קלות את העץ על מנת להסיר את סיבי העץ שהתרוממו. בסיום הליטוש יש לנקות את שאריות הסיבים מהמשטח.

צביעה וטיפול בדקים

באיזה מוצר עליך להשתמש?

שימוש	ניקוי לפני צביעה	יצירת שכבת הגנה לפני צביעה	צביעה חצי שקופה להגנה מקסימלית
מוצרים	• קלין דק	• סופר מגן לעץ	• שמן מגן לדק
הגימור המתקבל		 דק לאחר צביעת סופר מגן לעץ שקוף	 דק לאחר צביעת שמן מגן לדק מגוון

תהליך הכנה וצביעה


1

דק צבוע או מצופה לכה חובה לשייף עד להורדת הלכה ולאחר מכן לנקות מאבק ולכלוך.


2

לצורך הסרת שמנים וכתמי לכלוך קשים, יש למרוח על גבי הדק **קלין דק** במברשת או סמרטוט, להמתין 10-5 דקות ולאחר מכן לשפשף היטב בסמרטוט, מברשת או מטאטא בעל סיבים קשים.


3

על מנת לשמור על הדק מפני עובש, ריקבון ופגעי מזג אויר, מומלץ ליישם שכבה אחת של **סופר מגן לעץ** בעזרת מברשת, רולר או ניגב בספוג.


4

יש למרוח את הדק ב**שמן מגן לדק** בגוון הרצוי במברשת, רולר או ספוג בשכבה אחת.


5

לאחר כ- 10 דקות יש ליישם שכבה שנייה לפני שהחומר מתייבש.


6

לאחר היישום חובה להסיר שלוליות ועודפי שמן ע"י ניגוב באמצעות סמרטוט יבש ונקי למניעת היווצרות שכבה דביקה.

לקבלת הנחיות יישום מלאות, יש לעיין לפני הצביעה בהוראות המופיעות על גבי אריזות המוצרים.





קלין דק

חומר ניקוי לדק ולמשטחי עץ חיצוניים. מסיר שומנים וכתמי לכלוך קשים לצד שמירה על מראה העץ והגוון הטבעי שלו.

גיוון: שקוף
כלי עבודה: מברשת, רולר, מטלית
כושר כיסוי לליטר: 10-8 מ"ר
גדלי אריזות: 5 ליטר



טיפ לצביעה

רצוי לצבוע תחילה בפינה נסתרת או על לוח עץ לבדיקת הגוון והכהות המתקבלים. הגוון הסופי של הלזור משפיע מסוג וגוון העץ הנצבע.

צביעה חצי שקופה לחידוש והגנה

לזור מגן לעץ על בסיס מים

לכה מגוונת על בסיס מים להגנה על העץ בפני פגעי מזג האויר, עובש וריקבון.
לזור מעניק לעץ מראה מרהיב, מתייבש במהירות וללא ריח לוואי. לשימוש פנימי וחיצוני.



גימור: משי
כלי עבודה: מברשת, רולר, התזה יפר
כושר כיסוי לליטר: 15 מ"ר לליטר
גדלי אריזות: 0.75, 4.5, 18 ליטר

למה המוצר מתאים?

צביעה פנימית
משקופים, דלתות, ריהוט עץ וחלונות.

צביעה חיצונית
פרגולות, גדרות, ארגזי רוח, ריהוט גן ובתי עץ.



לוח זה משמש כמדריך גוונים בלבד. יתכנו הבדלים בין הגוון המודפס בקטלוג לבין הגוון המתקבל בצביעה.

צביעה חצי שקופה לחידוש והגנה

לזור מגן לעץ

לכה צבעונית על בסיס סולבנט להגנה על העץ בפני פגעי מזג אוויר, עובש וחרקים.
מעניקה לעץ גוון ייחודי תוך שמירה על המראה הטבעי של העץ. לשימוש פנימי וחיצוני.



למה המוצר מתאים?

צביעה פנימית
משקופים, דלתות, ריהיטי עץ וחלונות.

צביעה חיצונית
פרגולות, גדרות, ארגזי רוח, ריהוט גן ובתי עץ.

גימור: מט משי
כלי עבודה: מברשת, רולר, פד או התזה
כושר כיסוי לליטר: 14-10 מ"ר ב-2 שכבות
גדלי אריזות: 18, 4.5, 2.5, 0.75, 0.25 ליטר



לוח זה משמש כמדריך גוונים בלבד. יתכנו הבדלים בין הגוון המודפס בקטלוג לבין הגוון המתקבל בצביעה.







לכה שקופה או מגוונת לחידוש והגנה

לכה שקופה על בסיס מים

לכה אקרילית שקופה על בסיס מים להגנה על העץ בפני פגעי מזג אוויר, עובש וריקבון, תוך שמירה על המראה הטבעי של העץ. ללא ריח לזואי. מתייבש במהירות. לשימוש פנימי וחיצוני.



למה המוצר מתאים?

צביעה פנימית
משקופים, דלתות, ריהיטי עץ וחלונות.

צביעה חיצונית
פרגולות, גדרות, ארגזי רוח, ריהוט גן ובתי עץ.

גימור: מט או משי
כלי עבודה: מברשת, רולר, פד או התזה
כושר כיסוי לליטר: 9-10 מ"ר ב-2 שכבות
גדלי אריזות: 0.75, 3, 18 ליטר

שקוף



שקדיה LW 519



ליבנה LW 520



לכה שקופה

לכה שקופה על בסיס סולבנט להגנה על העץ בפני עובש וחרקים. יוצרת משטח חלק ואחיד תוך שמירה על המראה הטבעי של העץ. לשימוש פנימי בלבד.



למה המוצר מתאים?

צביעה פנימית
משקופים ודלתות, ריהיטי עץ וחלונות.

גימון: שקוף
גימור: מט או משי
כלי עבודה: מברשת, רולר
כושר כיסוי לליטר: 10 מ"ר ב-2 שכבות
גדלי אריזות: 0.75, 2.5, 18 ליטר

לוח זה משמש כמדריך גוונים בלבד. יתכנו הבדלים בין הגוון המודפס בקטלוג לבין הגוון המתקבל בצביעה.



יצירת שכבת הגנה לפני צביעה

סופר מגן לעץ

חומר בעל יכולת הספגה גבוהה (אימפרגנציה) לתוך העץ וע"י כך מקנה הגנה לעץ לאורך זמן רב מפני רקבון, מזיקים ופגעי מזג אוויר. מתאים לשימוש פנימי וחיצוני.



למה המוצר מתאים?

צביעה חיצונית
דקים, פרגולות, גדרות,
ארגזי רוח, ריהוט גן ובתי עץ.

כלי עבודה: מברשת, רולר או ספוג
כושר כיסוי ללטר: 10מ"ר
גדלי אריזות: 1, 3.8, 18 ליטר



לוח זה משמש כמדריך גוונים בלבד. יתכנו הבדלים בין הגוון המודפס בקטלוג לבין הגוון המתקבל בצביעה.

צביעה חצי שקופה להגנה מקסימלית

שמן מגן לדק

שמן להגנה החודר לעץ, מקנה לו מראה עשיר ועמוק ומגן עליו
מקרינת שמש חזקה, חדירת מים, טחב, פטריות ומזיקים למיניהם.



שמן שקוף

בסיס לגיוון

למה המוצר מתאים?

צביעה חיצונית
דקים, פרגולות, גדרות,
ארגזי רוח, ריהוט גן ובתי עץ.

גימור: מט
כלי עבודה: מברשת ורולר
כושר כיסוי לליטר: 8-10 מ"ר לליטר
גדלי אריזות: 1, 3.8, 18 ליטר

אלון DOC 302
מהגוני DOC 307
אגוז DOC 304
כחול לגונה DOC 315
חול ים DOC 318

ירוק מעושן DOC 308
טיק DOC 303
אורן DOC 301
פוליסנדר DOC 314
אפרסק DOC 317

ירוק DOC 309
ערמון DOC 306
דובדבן DOC 310
שקדיה DOC 319
תכלת DOC 316

ונגה כהה DOC 313
אגוז כהה DOC 305
ונגה DOC 312
דובדבן כהה DOC 311
ליבנה DOC 320

לוח זה משמש כמדריך גוונים בלבד. יתכנו הבדלים בין הגוון המודפס בקטלוג לבין הגוון המתקבל בצביעה.



חום אפרפר DOC 322
כחול אפרפר DOC 321
ירוק אפרפר DOC 323



צביעה אטומה למתכת, עץ וקירות

אוניאור על בסיס מים

צבע עליון על בסיס מים לצביעה של מתכת, עץ וקירות. יוצר ציפוי חזק המעניק הגנה לתשתית.
אינו מצהיב, רחיץ וקל לניקוי, ללא ריח לוואי. מתייבש במהירות לשימוש פנימי וחיצוני.



גיוון: 1500 גווני מניפת נירלט,
+ 200 גווני מניפת RAL
גימור: משי
כלי עבודה: מברשות, רולר, התזה
כושר כיסוי לליטר: 7-6 מ"ר
גדלי אריזות: 0.75, 4.5 ליטר

למה המוצר מתאים?

צביעה פנימית
משקופים, דלתות,
ריהוט עץ וחלונות.

צביעה חיצונית
פרגולות, גדרות, ארגזי רוח,
ריהוט גן ובתי עץ.

IS 0012 IS 0530 IS 0420 IS 0588 IS 0632

IS 0626 IS 0528 IS 0786 IS 1247 IS 0898

IS 1075 IS 0571 בסיס מנאלי RAL 9006 זהב מטאלי RAL 1036

מגיע גם בבל גווני
ממניפת נירלט

לוח זה משמש כמדריך גוונים בלבד. יתכנו הבדלים בין הגוון המודפס בקטלוג לבין הגוון המתקבל בצביעה.



צביעה אטומה למתכת, עץ וקירות

אוניאור

צבע עליון על בסיס סולבנט בגימור משי לצביעה של מתכת, עץ וקירות. יוצר ציפוי חזק המעניק הגנה לתשתית. ללא עופרת, בעל עמידות חיצונית גבוהה. לשימוש פנימי וחיצוני.



גוון: 1500 גווני מניפת נירלט, + 200 גווני מניפת RAL
גימור: משי
כלי עבודה: מברשת, רולר, התזה
כושר כיסוי לליטר: 10 מ"ר
גדלי אריזות: 0.25, 0.75, 2.5, 4.5 ליטר

למה המוצר מתאים?

צביעה פנימית
משקופים, דלתות, ריהיטי עץ וחלונות.

צביעה חיצונית
פרגולות, גדרות, ארגזי רוח, ריהוט גן ובתי עץ.

לבן NL 101	**קרם פנינה** NL 461	**וניל בהיר** NL 22	**אפור פלטין** NL 467	**שחור** NL 202
תכלת NL 42	**כחול** NL 49	**כחול עמוק** NL 47	**ירוק** NL 86	**ירוק יער** NL 88
צהוב NL 89	**כתום** NL 63	**אדום** NL 96	**חום** NL 73	

מגיע גם בכל גווני ממניפת נירלט

לוח זה משמש כמדריך גוונים בלבד. ייתכנו הבדלים בין הגוון המודפס בקטלוג לבין הגוון המתקבל בצביעה.



צביעה אטומה למתכת, עץ וקירות

אונירלק

צבע עליון בגימור מבריק לצביעה של מתכת, עץ וקירות. יוצר ציפוי חזק המעניק הגנה לתשתית. ללא עופרת ובעל עמידות חיצונית גבוהה. לשימוש פנימי וחיצוני.



גיוון: 1500 גווני מניפת נירלט,
+ 200 גווני מניפת RAL

גימור: מבריק

כלי עבודה: מברשת, רולר, התזה

כושר כיסוי לליטר: 10 מ"ר

גדלי אריזות: 0.25, 0.75, 2.5, 4.5 ליטר

למה המוצר מתאים?

צביעה פנימית
משקופים, דלתות, ריהיטי עץ וחלונות.

צביעה חיצונית
פרגולות, גדרות, ארגזי רוח, ריהוט גן ובתי עץ.

לבן NL 101

וניל NL 24

וניל בהיר NL 22

אפור פנינה NL 15

אפור NL 35

אפור מלט NL 37

שחור NL 202

תכלת NL 42

כחול NL 49

כחול עמוק NL 47

צהוב NL 89

כתום NL 63

אדום NL 96

חום NL 73

ירוק NL 86

ירוק יער NL 88

מגיע גם בכל גווני ממניפת נירלט

לוח זה משמש כמדריך גוונים בלבד. יתכנו הבדלים בין הגוון המודפס בקטלוג לבין הגוון המתקבל בצביעה.



נירלט
PROFESSIONAL

www.nirlat.com

חפשו אותנו ב- **וב-**

מרכז נירלט לעיצוב והשראה בצבע
דיזיין סנטר (מול קניון איילון)
קומת קרקע רח' הלח"י 2, בני ברק
קו ייעוץ ארצי: 1-700-500-004

תמונות החדרים בעמודים 3,5,11,15,23 צולמו **בגלריית הרהיטים המשצבים של דליה ארמוני, מתחם מלט מול תחנת רכבת בית יהושע.** 09-8995442 ,daliaarmoni.com ובפייסבוק. צילום: **הילית כדורי.** סטיילינג: **יחן שמאלי.**
תמונות החדרים בעמודים 21,25 צילום: **סטודיו דן לב.** סטיילינג: **נורית קריב.** העצים בתמונות ההדרכה בעמודים 4,6,7,8 באדיבות **"כהן הירשפלד"**, פרדס חנה 050-5244197 (יוחאי). צילום: **סטודיו דן לב.**

לסרטוני הדרכה לצביעת עץ
סרקו את הקוד.