SmartAir

חוברת הדרכה

פטריית חימום חשמלית 3,000W

SmartAir

SAIRPM-C30B
SAIRPM-C30W



SmartAir Climate Solutions Ltd
www.smrt-air.com | sales@smrt-air.com
Piazza della Repubblica 19, 20124 Milan, Italy.

תוכן העניינים

הוראות בטיחות	3
תיאור כללי	5
מפרט טכני	6
הוראות התקנה והכנה לשימוש	6
הוראות הפעלה	9
תחזוקה שוטפת	10
אחסון	10
פתרון תקלות	11
תעודת אחריות	12

SmartAir Climate Solutions Ltd
www.smrt-air.com | sales@smrt-air.com
Piazza della Repubblica 19, 20124 Milan, Italy.

הוראות בטיחות 01

אזהרה ⚠

אזהרת בטיחות חשובה

יש לקרוא היטב את הוראות ההפעלה והבטיחות לפני השימוש במכשיר.

חברת מר גן מערכות אוורור וחימום בע"מ לא תישא בכל אחריות לנזק לאדם או לרכוש שנגרם מאי ציות להוראות חוברת זו.

הקפדה על הוראות אלה תסייע לשמור על בטיחות השימוש, על תקינות המכשיר ועל אורך חייו.

יש לשמור את חוברת ההדרכה במקום בטוח ומוגן. אין להשתמש במכשיר למטרות שאינן מפורטות בחוברת זו.

לפני השימוש

- יש לקרוא בעיון את הוראות ההפעלה לפני השימוש במכשיר.
- יש להוציא את המכשיר מהאריזה ולוודא שכל הרכיבים נמצאים, שאין חלקים חסרים ושלא נותרו חומרי אריזה על גוף החימום. במקרה של ספק יש לפנות לשירות הלקוחות.
- יש לפעול לפי השרטוטים המצורפים ולבצע את שלבי הרכבת המכשיר.
- אין לחבר את המכשיר לחשמל לפני השלמת ההרכבה במלואה.
- אין לחבר את המכשיר לחשמל אם אחד מהחלקים או כבל החשמל פגומים בכל דרך שהיא.
- המוצר אינו מיועד לשימוש על ידי ילדים ו/או אנשים בעלי מוגבלויות גופניות, שכליות או נפשיות, אלא רק בפיקוח של אדם אחראי בעל ניסיון וידע מתאים.

שימוש בטוח

- המחמם אינו כולל תרמוסטט לוויסות טמפרטורת החדר. אין להשתמש בו בחדרים קטנים ובחדרים שבהם שוהים אנשים שאינם מסוגלים לעזוב את המקום בעצמם, אלא תחת השגחה מתמדת.
- יש להרחיק ילדים משימוש במכשיר, ולוודא שהם נמצאים במרחק בטוח ובפיקוח רציף בקרבתו.
- חלקים מסוימים במוצר עלולים להתחמם ולגרום לכוויות. יש להקפיד ולהימנע ממגע.
- המחמם מיועד לשימוש ביתי בלבד. אין להשתמש בו באתרי בנייה, בחממות, באסמים או באזורים עם אבק דליק.

SmartAir Climate Solutions Ltd
www.smrt-air.com | sales@smrt-air.com
Piazza della Repubblica 19, 20124 Milan, Italy.

מיקום והתקנה

- יש להציב את המחמם על משטח יציב, ישר וקשיח, כך שכל רגליו ייגעו ברצפה, ולוודא שהמכשיר מותקן במאוזן ובאופן יציב. אם המחמם ייטה או ייפול, מתג ההטיה הפנימי האוטומטי (Tilt switch) יופעל לצורכי בטיחות.
- יש להציב את המחמם בשטח פתוח או חיצוני ובמרחק של לפחות 1 מטר מחפצים, וילונות, רהיטים או חומרים דליקים – סכנת אש.
- יש להרחיק את המחמם לפחות 100 ס"מ מהקיר ו-30 ס"מ מהתקרה.
- גובה ההתקנה חייב להיות לפחות 1.8 מטר מהרצפה.
- אין להשתמש במחמם בקרבת אמבטיה, מקלחת או בריכת שחייה, ואין להתקין אותו בסמוך אליהן.
- אין להשתמש באזורים שאינם מאווררים.
- אין להשתמש במקום שבו מאוחסנים גז, דלק, צבע או חומרים דליקים אחרים, או במקומות שבהם קיימים אדים, גזים או חומרים נדיפים.
- אין למקם את המחמם מעל או מתחת לשקע חשמל.
- יש לוודא שהשקע נגיש וגלוי לעין.
- יש לוודא הארקה תקינה של המכשיר בעת הפעלה.
- במהלך ההרכבה יש להרחיק לוחות עץ או חומרים דליקים.
- הגלגלים מיועדים להעברה בלבד, ויש להסירם לאחר מיקום המכשיר במקומו הקבוע.

הפעלה ושימוש

- אין להכניס חפצים או לחסום את רשת גוף החימום.
- אין לגעת בראש גוף החימום בזמן פעולה. גוף החימום חם מאוד בזמן פעולה ונשאר חם זמן מה לאחר הכיבוי, ואין לגעת בו בתקופה זו.
- אין לכסות את גוף החימום בזמן פעולה או זמן קצר לאחריה.
- אין להזיז את המחמם כשהוא מחובר לחשמל, ויש להמתין שיתקרר לפני אחסון.
- אין להשאיר את המחמם פועל ללא השגחה, במיוחד בנוכחות ילדים או בעלי חיים.
- סימון מצבי ההפעלה חייב להיות גלוי ממרחק של 1 מטר לפחות, וסימון האזהרה נגד כיסוי גוף החימום חייב להיות גלוי גם לאחר ההתקנה.
- אין להשתמש במחמם לייבוש בגדים או מגבות, כסאונה, כמחמם חדרים קטנים או לחימום בעלי חיים.
- אין להשתמש במחמם עם טיימר, שלט רחוק או מערכת הפעלה אוטומטית – סכנת שריפה.

SmartAir Climate Solutions Ltd
www.smrt-air.com | sales@smrt-air.com
Piazza della Repubblica 19, 20124 Milan, Italy.

- אין ללפף את כבל החשמל סביב גוף המחמם.
- יש לטפל במכשיר בזהירות ולהימנע ממכות או זעזועים.
- אין לטבול את המחמם במים או לשטוף אותו ישירות במים לצורך ניקוי.
- לפני טיפול או ניקוי יש לנתק את המכשיר מהחשמל ולהמתין שיתקרר.
- הופעת שתי נקודות כהות על גוף החימום עם ההפעלה הראשונה היא תקינה ואינה משפיעה על הפעולה.
- במקרה של נזק, יש לתקן את המכשיר אך ורק על ידי חשמלאי מוסמך. במקרה של נזק לכבל החשמל, יש להחליפו רק על ידי גורם מורשה.

תיאור כללי 02

פטריית החימום החשמלית SmartAir מיועדת ליצירת סביבה חמה, נעימה ונוחה לשהייה בחללים פתוחים וחצי-פתוחים. הפטרייה מצוידת בשתי נורות הלוגן אינפרא-אדום המספקות חימום ממוקד, מיידי ואחיד, בעוצמת חימום כוללת של 3,000W (עוצמה של 1,500W לכל נורה). פטריית החימום מוגנת מים ומתאימה לשימוש חיצוני גם בתנאי מזג אוויר משתנים, כגון מרפסות, גינות, חצרות ואזורי אירוח. הגובה מתכוונן להתאמה אישית לנוחות מרבית ולפיזור חום יעיל, והמכשיר כולל כבל חשמל באורך 1.8 מטר. הפטרייה מיוצרת מחומרים איכותיים ועמידים ומגיעה בצבעים שחור או לבן.

עקרון הפעולה

פטריית החימום פועלת באמצעות שני גופי חימום הלוגניים הפולטים קרינת אינפרא-אדום. קרינה זו מחממת ישירות את העצמים והאנשים הנמצאים בטווח פעולתה ואינה מחממת את האוויר עצמו. שיטת חימום זו מאפשרת תחושת חום מיידית גם באזורים פתוחים או מאוררים, שבהם חימום אוויר רגיל פחות יעיל. המכשיר בנוי כך שיפזר את החום באופן אחיד ובטוח, תוך שמירה על יעילות אנרגטית גבוהה ועמידות בתנאי חוץ.

מפרט טכני 03

מק"ט	SAIRPM-C30B	SAIRPM-C30W
צבע	שחור	לבן
מתח חשמלי		220-240V~ 50Hz
הספק		3,000W
נורות חימום		שתי נורות (1,500W + 1,500W = 3,000W)
סוג נורה		צינור הלוגן שקוף
סוג תקע		תקע ישראלי
אורך כבל		1.8 מטר

הוראות התקנה והכנה לשימוש 04

הרכבת המכשיר

① יש לחבר את הצינור התחתון לבסיס באמצעות הברגה.

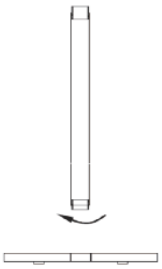

② יש לחבר את הצינור האמצעי לצינור התחתון באמצעות הברגה.

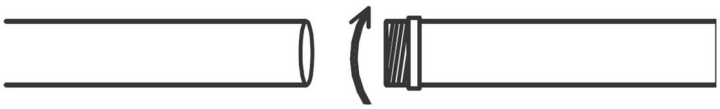

SmartAir Climate Solutions Ltd
www.smrt-air.com | sales@smrt-air.com
Piazza della Repubblica 19, 20124 Milan, Italy.

③ יש להשחיל את כבל החשמל דרך שלושת הצינורות מלמעלה למטה, ולמשוך אותו החוצה מתחתית הבסיס.

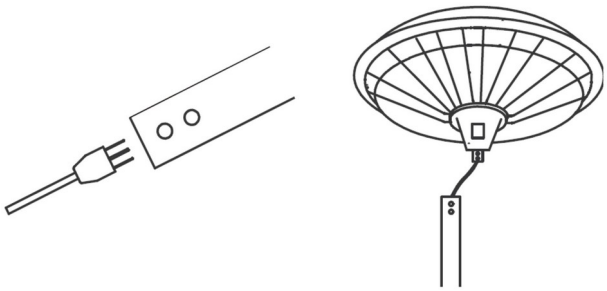

④ יש להרכיב את ראש גוף החימום על הצינור העליון ולקבע אותו במקומו באמצעות שני ברגים בגודל φ4×8 מ"מ.

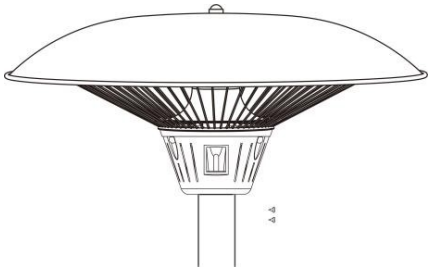

⑤ יש לכוון את גובה הצינור העליון לגובה הרצוי ולהדק אותו לצינור האמצעי באמצעות בורג הידוק (כפתור ההברגה).



⑥ יש לקבע את כבל החשמל לבסיס בעזרת ארבעה ברגים בגודל φ3.5×14 מ"מ ושני תפסי הידוק.

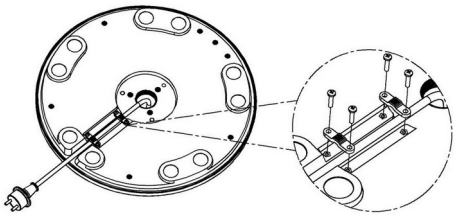

ההרכבה הושלמה



הוראות הפעלה 05

- יש לחבר את כבל החשמל לשקע 13 אמפר הממוקם באזור בטוח ויבש.
- המתג בראש גוף החימום משמש לבחירת עוצמת החימום, לפי הטבלה שלהלן.

מצב המתג	פעולה
I	הפעלת גוף חימום אחד בהספק 1,500W
II	הפעלת גוף חימום שני בהספק 1,500W
III	הפעלה משולבת בהספק כולל 3,000W
0	מצב כבוי

- אף על פי שהמחמם עמיד בפני התזת מים, אין להשתמש בו בזמן גשם או בתנאי רטיבות.
- כאשר המחמם אינו בשימוש יש לנתקו מהחשמל.

תחזוקה שוטפת 06

- יש לנתק את המכשיר מהחשמל ולהמתין שיתקרר לחלוטין.
- לניקוי המכשיר יש לנגב את המעטפת החיצונית באמצעות מטלית רכה ולחה. ניתן להשתמש בחומר ניקוי עדין במידת הצורך.
- לאחר הניקוי יש לייבש את המכשיר היטב באמצעות מטלית רכה.
- אין להשתמש באלכוהול, בנזין, באבקות, בחומרי ניקוי לרהיטים או במברשות קשות לניקוי המכשיר. פעולה זו עלולה לגרום לנזק או לפגיעה במשטח.
- אף שהמכשיר מיועד לשימוש חיצוני, אין לשטוף אותו במים או לטבול אותו במים.
- יש לוודא שהמכשיר יבש לחלוטין לפני הפעלה מחדש.

אחסון 07

כאשר המכשיר אינו בשימוש לתקופה ממושכת, יש לאחסן אותו במקום קריר ויבש. כדי למנוע הצטברות אבק ולכלוך, מומלץ להשתמש באריזתו המקורית לצורך אחסון.

SmartAir Climate Solutions Ltd
www.smrt-air.com | sales@smrt-air.com
Piazza della Repubblica 19, 20124 Milan, Italy.

פתרון תקלות 08

אם המכשיר אינו פועל, יש לבדוק את הנקודות הבאות לפני פנייה לשירות:

- יש לוודא שכבל החשמל מחובר לשקע תקין.
- יש לבדוק שיש אספקת חשמל ושהפיוז הראשי פועל.
- יש לוודא שהמתגים במכשיר נמצאים במצב "מופעל" ולבחור את עוצמת החימום הרצויה.

תעודת אחריות 09

חברת מר גן מערכות אוורור וחימום בע"מ, היבואנית הבלעדית של חברת SmartAir, אחראית לפעולה תקינה של המכשיר בהתאם לתנאים להלן:

- האחריות לתקופה של 12 חודשים מתאריך הקנייה.
- האחריות בתוקף אך ורק בהצגת חשבונית קנייה כאשר כל פרטי הרכישה מופיעים על חשבונית הקנייה.
- אחריותנו, לפי תעודה זו, היא לתקן או להחליף, ללא תשלום, כל חלק/ים של המוצר אשר ייראה לנו כפגום/ים ולפי שיקול דעתנו, כאשר הפגם נגרם על אף שימוש רגיל במוצר.
- האחריות אינה כוללת מקרי נפילה, שבר, וקצר חשמלי שגרם לשריפת אחד מרכיבי המכשיר.
- אחריות זו בתוקף למוצר זה בלבד ואינה כוללת כל נזק עקיף.
- האחריות על המכשיר תבוטל מיידית אם הוא יתוקן על ידי מי שלא הוסמך על ידי חברת מר גן מערכות אוורור וחימום בע"מ לתיקון, החלפה וכיו"ב.
- האחריות אינה כוללת נזק שנגרם מהובלה לקויה, התקנה שלא לפי ההוראות, שברים וכיו"ב.
- אחריותנו לפי תעודה זו הינה כלפי הקונה הישיר בלבד ששמו וכתובתו צוינו בחשבונית הקנייה, ואינה כוללת הוצאות הובלה, עבודה ודמי משלוח.
- כוחה של אחריות זו אינה תקפה כאשר, לפי שיקול דעתנו, המוצר היה נתון לטיפול ולתחזוקה שלא לפי הוראות השימוש, ו/או נעשה בו שינוי כלשהו או טופל שלא על ידי נציג מוסמך של מר גן מערכות אוורור וחימום בע"מ, ו/או שהנזק נגרם כתוצאה מפגיעה זדונית או מקרית בידי כוח עליון.
- החברה מתחייבת לתקן (בעצמה או באמצעות אחר מטעמה) ללא תמורה כל קלקול שנתגלה במוצר במהלך תקופת האחריות, ולהחליף - במידה שיידרש - את המוצר או כל חלק ממנו ללא תמורה. הוכיחה החברה כי מקור הקלקול בנזק מכוון, תהיה החברה פטורה מחויביה לפי סעיף זה.
- חברת מר גן מתחייבת כי במידה ולא יקוים האמור לעיל, יסופק לצרכן מוצר זהה או מסוג ואיכות דומים ושווה ערך, או שתושב לצרכן התמורה ששולמה בעד המוצר, לפי בחירת היצרן.
- המוצרים יימסרו לתיקון במעבדה המרכזית בבית מר גן.
- תשלום עבור ביקור ועבודת טכנאי בבית הלקוח יבוצע בהתאם לתעריפים המשתנים מעת לעת של מר גן מערכות אוורור וחימום בע"מ. למען הסר ספק, גם קריאת שירות שאינה מחייבת תיקון או החלפת חלקים כרוכה בתשלום זה.
- מר גן מערכות אוורור וחימום מתחייבת להחזיר את המוצר המקולקל למצב בו היה טרם הקלקול. במידה ותידרש החלפת חלקים לצורך התיקון, החברה מתחייבת להשתמש בחלקים חדשים ומקוריים בלבד. החלפה כלשהי - של המוצר כולו או של חלק ממנו - לא תביא להארכה כלשהי של תקופת האחריות.

אנו במר גן שמחים כי בחרת לרכוש את אחד ממוצרינו.

נשמח לעמוד לרשותך בכל שאלה ופנייה - שירות לקוחות: 1-700-50-4734